

Ping.

Como eu me cadastro no Ping?

Ping.

1º Passo - Acesse o Ping.

Acesso restrito

Email: *

Próximo


[Cadastrar](#)

[Esqueceu sua senha?](#)

[Não recebeu instruções de confirmação?](#)

[Não recebeu instruções de desbloqueio?](#)

2º Passo - Clicar em "cadastrar"



Acesso restrito

Email: *

[Próximo](#)

[Cadastrar](#)

[Esqueceu sua senha?](#)

[Não recebeu instruções de confirmação?](#)

[Não recebeu instruções de desbloqueio?](#)

3º Passo - Cadastre os dados solicitados

Cadastro

Nome completo *

Email *


Telefone *

CPF *

Data de nascimento *

Senha *

mínimo de 4 caracteres

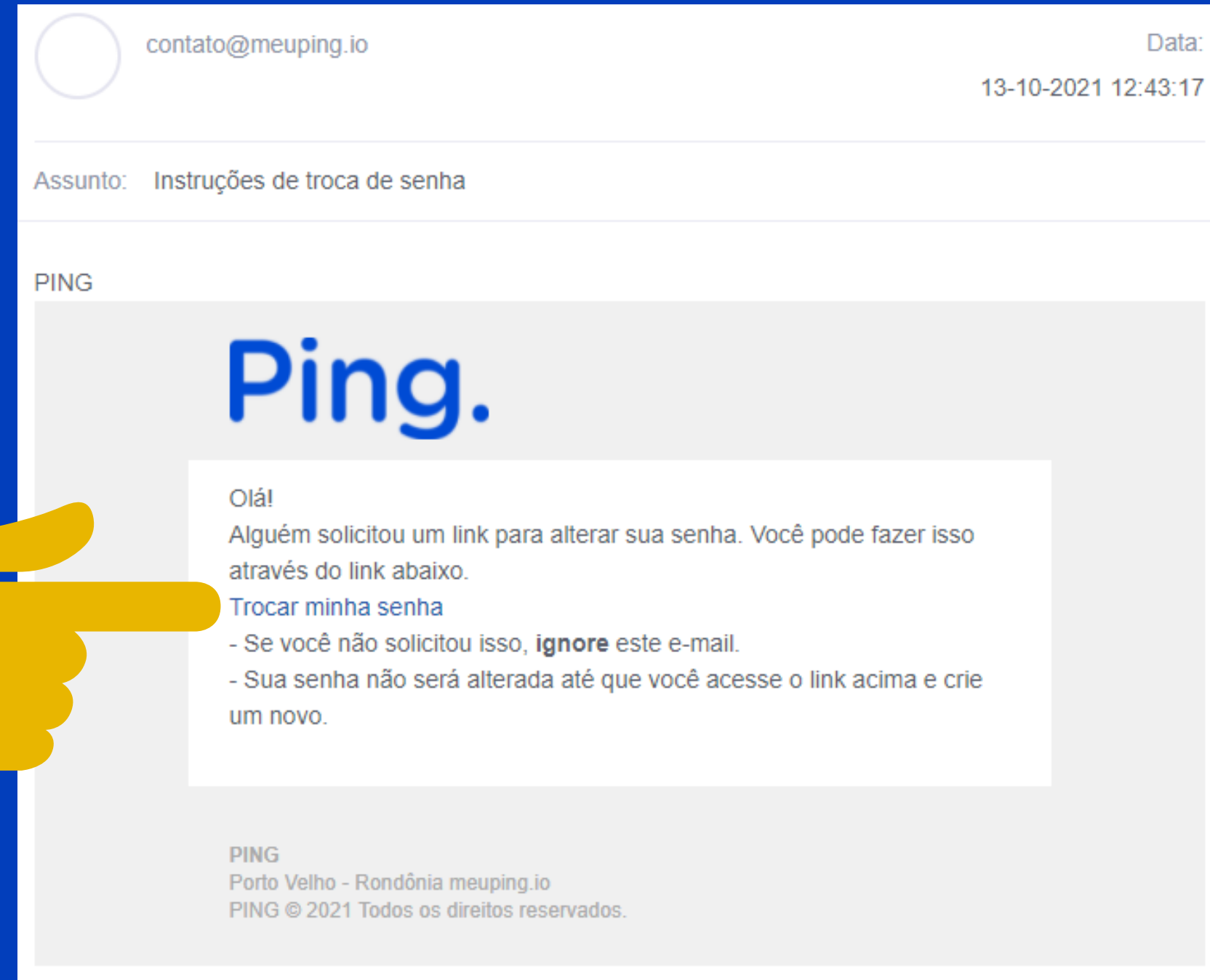


[Entrar](#)

[Não recebeu instruções de confirmação?](#)
[Não recebeu instruções de desbloqueio?](#)

PING © 2021

4º Passo - Acesse seu e-mail, abra o e-mail do Ping e clique em "trocar minha senha"



5º Passo - Com o cadastro efetuado, vá até o seu e-mail cadastrado.

Cadastro efetuado com sucesso!

Para concluir acesse seu email e clique no link de ativação.

[Entrar](#)

[Não recebeu instruções de confirmação?](#)

[Não recebeu instruções de desbloqueio?](#)

PING © 2021

6º Passo - Abra o e-mail do Ping e clique em "confirmar"



7º Passo - Agora basta digitar seu e-mail e senha para entrar no Ping.

Acesso restrito

Email: *

Próximo

[Cadastrar](#)

[Esqueceu sua senha?](#)

[Não recebeu instruções de confirmação?](#)

[Não recebeu instruções de desbloqueio?](#)

PING © 2021

Lembre-se, sua senha é pessoal e intrasferível.

Ping.